

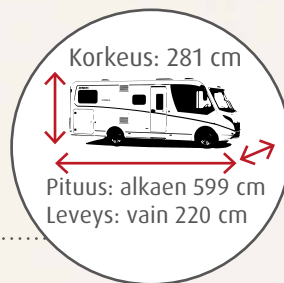
INTEGROIDUT

GLOBEBUS



PLUSA

- + Kompakti ja ketterä - loistavat ajo-ominaisuudet
- + Hyvin eristetty rakenne, varusteltavissa myös täysin talvenkestäväksi
- + Tilava L-istuinryhmä ja mukavat, ergonomisesti muotoillut sohvatyynyt
- + Täydellisesti varustetussa keittiössä kaasuliesi, korkea jääkaappi ja tukeva lisätyötaso
- + Hyvin toimiva pesutila suihkulla
- + Ylellinen Gran Turismo -varustelupaketti (lisävaruste)



Kompaktin kokoinen



150 cm leveä nostovuode ohjaamon yläpuolella

Korkeassa takatallissa on lastausluukut molemmilla puolilla ja kantavuutta 150 kg



Maailmanmatkaajien levähdyspaikka



Globebus integroidut

Tervetuloa kuninkuusluokkaan! Integroitu Globebus-matkailuauto on kompaktin kokoinen, oivallinen ajettava ja lisäksi kaunis katsella. Sillä ajaminen on todellinen elämys: Iso panoraamatuulilasi tarjoaa hulpeat näkymät ohjaamosta, joka on tilavuudessaan vailla vertaa.

Lisää käyttömukavuutta tuo vakiovarustukseen kuuluva 195 x 150 cm XXL-nostovuode, joka laskeutuu erityisen alas.



I 6| Floyd

1 Tyylikkään modernit vetimettömät yläkaappien luukut sulkeutuvat pehmeästi (Softclose)

2 Tilava L-istuinryhmä ja mukavat, ergonomisesti muotoillut sohvatyynt

3 Tukeva lisätyötaso on otettavissa esille helposti yhdellä kädellä

VUOTEET

Rentoudu lomalla



Vähintään 1,95 metrin pituiset erillisvuoteet voidaan yhdistää lisävarusteen avulla koko auton levyiseksi parivuoteeksi • 1 6



Mukava poikittaisvuode on 200 x 145 cm kokoinen. Niin pari- kuin erillisvuoteissakin on 15 cm paksut, hengittävästä materiaalista valmistetut 7-vyöhykkeiset patjat • 1



Integroitujen mallien nostovuode tarjoaa jopa 150 cm leveän makuupaikan

Virkistävää



I 6 -mallissa on tilava, erillinen suihkukaappi, hyvin tilaa pesualtaan edessä ja paljon säilytystilaa · I 6



Rajallinen tila käytetty hyvin!
Takaseinä käännetään sivuun ja pesutilaan saadaan vedenkestävästi verhoiltu suihkukaappi · I 1

Pieni mutta toimiva



Vetolaatikoissa ja työtason alla olevassa kaapissa on tilaa kaikille keittiötarvikkeille. Astiat mahtuvat keittiön yläkaappiin • I 6



Lisätyötaso piiloutuu helposti näkymättömiin, kun sitä ei tarvita. 2-liekkisessä kaasuliedessä on sähköinen sytytys. • I 6



Kompaktissa keittiössä on kaikki tarpeellinen: lämmin vesi, kaasuliesi, suuret vetolaatikot ja jääkaappi • I 6

Plussaa



Globebus-malliston varustelun voit tarkistaa erillisestä hinnastosta tai osoitteesta www.dethleffs.fi/globebus



Mukavat pilotti-istuimet, joissa on korkeuden ja kallistuksen säätö ja pehmustetut käsinojat



Asunto-osan 70 cm leveä ovi (I 6), jossa hyttysverkko



Suurella takatallissa helposti avattavat luukut molemmilla sivuilla



Hyvä näkyvyys kaksiosaisien peilien ansiosta



Vakionopeudensäädin, ohjaamon ilmastointi, turvavyönyt kuljettajan ja apukuljettajan paikalla vakiona



Kätevää: Vuoteeseen nousua helpottava ulosvedettävä askelma toimii myös säilytystilana (I 1)



Näyttävä Dethleffsin uusi takavalopaneeli

Valinnanvaraa



Floyd



Duke



Noce Nagano



Suunnittele unelmiesi lomakoti helposti itse Dethleffsin konfiguraattorilla!



Lisätietoja osoitteesta:
www.dethleffs.fi/globebus
tai erillisestä hinnastosta



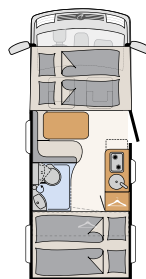
Tätä tarkoittaa oikeasti mukava matkustaminen! Koe Globebus Gran Turismo-versiona. Skanna koodi tai katso:
www.dethleffs.fi/globebus



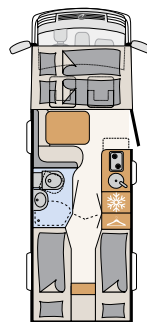
Valkoinen (vakio)



GT (lisähinta)



I1
4 vuodepaikkaa



I6
4 vuodepaikkaa

Vuodepaikkamäärä kertoo suurimman mahdollisen vuoteiden määrän kyseessä olevassa pohjaratkaisussa ja on osittain mahdollinen vain lisähintaan saatavien varusteiden kanssa.