

Just Camp puoli-integroidut



Jotkut päätökset ovat helppoja. Esimerkiksi uusi Just Camp! Sen tyylikäs uusi muotoilu, hyvät varusteet ja monet tuoreet ideat helpottavat karavaanariharrastuksen aloittamista. Tähän vaikuttaa myös seitsemän erilaista pohjaratkaisua, jotka kattavat mitä erilaisimmat toiveet ja vaatimukset liikkumisen vapaudesta. Uusi Just Camp on saatavana Citroen Jumperin tai Opel Movanon alustalla.

Yhteenveto

Kokonaispituus n.	696 - 741 cm
Kokonaisleveys n.	233 cm
Kokonaiskorkeus n.	294 cm
Sisäkorkeus n.	213 cm


Enimmäisarvot eivät välttämättä koske kaikkia malleja tai joitakin vain lisävarusteen yhteydessä.

Verhoilut



+ Drake-verhoilu

Kalusteet



+ Kalustesävy Rosario Cherry

Kohokohtia

- + Laadukas Lifetime-korirakenne, lasikuitu-ulkopinta ja erinomainen eristys
- + 70 cm leveä ikkunallinen ulko-ovi keskuslukituksella
- + Sisäkorkeus 2,13 m (ei nostovuoteen alla)
- + Ensiluokkainen nukkumismukavuus 150 mm paksuisten, hengittävästä materiaalista valmistettujen 7-vyöhykkeisten kylmävaahtopatjojen sekä ergonomisten puusäleppöjen ansiosta



Just Camp puoli-integroidut Tekniset tiedot



Just Camp puoli-integroidut		T 6752 DBL	T 6762	T 6812 EB
Hinta (sis. alv.)	€	84 790,-	85 890,-	82 690,-
Alusta		Citroen Jumper Light matalalattia	Citroen Jumper Light matalalattia	Citroen Jumper Light matalalattia
Päästönormi		Euro 6d Final	Euro 6d Final	Euro 6d Final
Kokonaispituus n.	cm	696	696	696
Kokonaisleveys n.	cm	233	233	233
Kokonaiskorkeus n.	cm	294 ¹⁾	294 ¹⁾	294 ¹⁾
Sisäkorkeus n.	cm	213	213	213
Perävaunumassa jarrullinen/jarruton	kg	2000 / 750	2000 / 750	2000 / 750
Akseliväli n.	mm	4035	4035	3800
Vuode edessä P x L n.	cm	200 x 140 ○	200 x 150	200 x 140 - 120 ○
Vuode keskellä P x L n.	cm	200 x 110 - 90 ○	210 x 120 ○	210 x 105 - 70 ○
Vuode takana P x L n.	cm	190 x 150		198 x 80 / 200 x 80 / 210 x 170 ○
Vuodepaikkoja vakiona/max.		2 / 5 ○	2 / 4 ○	2 / 5 ○
Vakiomoottori		BlueHDi 140	BlueHDi 140	BlueHDi 140
kW (hv)		102 (140)	102 (140)	102 (140)
Massa ajokunnossa (+/-5%)*	kg	2850 (2708 tai 2993)*	2875 (2731 tai 3019)*	2803 (2663 tai 2943)*
Valmistajan määrittelemä lisävarusteiden max. yhteispaino*	kg	314	289	361
Suurin tekn. sallittu kokonaismassa vakiona*	kg	3499	3499	3499
Sallittu matkustajamäärä (kuljettaja mukaan lukien)*		4	4	4 - 5 ○
Jääkaapin tilavuus (josta pakastelokero) n.	l	137 (15) / 137 (15) ○	137 (15)	137 (15)
Harmaavesisäiliö n.	l	90	90	90
Raikasvesisäiliön tilavuus / ajon aikainen rajoitettu tilavuus	l	116 / 20	116 / 20	116 / 20
Takatallin oviaukko (vasen) L x K	cm	75 x 65 ○	55 x 170	75 x 95 ○
Takatallin oviaukko (oikea) L x K	cm	75 x 85	60 x 115	75 x 115



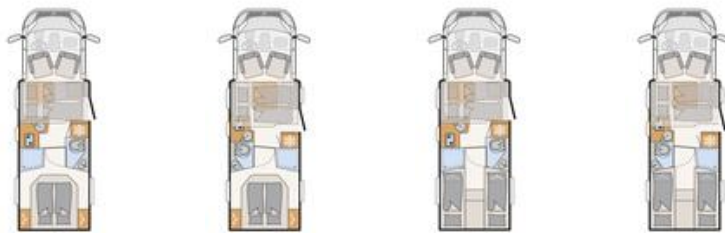
* INFO

Ilmoitettu massa ajokunnossa on tyyppihyväksyntämenettelyssä vahvistettu oletusarvo. Valmistustoleranssien takia todellinen punnittu massa ajokunnossa voi poiketa edellä ilmoitetusta arvosta. Enintään ± 5 %:n poikkeamat ovat laillisesti sallittuja ja mahdollisia massa ajokunnossa -tilassa. Sallittu vaihteluväli kilogrammoina on ilmoitettu suluisissa arvossa ajokunnossa jälkeen. Valmistajan määrittelemä lisävarusteiden massa on kullekin tyyppille ja pohjaratkaisulle laskettu arvo, jota Dethleffsin käyttää määritellessään tehtaalla asennettujen lisävarusteiden enimmäispainon. Lisävarusteiden rajoittamisen tarkoituksena on varmistaa, että pohjaratkaisulle asetettu vähimmäiskantavuus eli laissa säädetty vapaa massa matkatavaroille ja jälkiasennetuille lisävarusteille on todella käytettävissä Dethleffsin toimittamissa ajoneuvoissa.

Ajoneuvosi todellinen paino voidaan määrittää vasta, kun se punnitaan valmistuslinjan lopussa. Jos punnitus poikkeustapauksissa osoittaa, että todellinen kantavuus alittaa vähimmäiskantavuuden sallitun painonpoikkeaman rajoissa, tarkistamme ajoneuvoa toimitettaessa yhdessä teidän ja loppuasiakkaan kanssa, pitäisikö ajoneuvoon tilata painonkorotus, vähentää matkustajamäärää tai poistaa lisävarusteita. Ajoneuvon suurin teknisesti sallittu kokonaismassa ja suurin teknisesti sallittu akselin kokonaismassa eivät saa ylittyä. Yksityiskohtaiset ohjeet ja selitykset painokysymyksistä ja ajoneuvon suunnittelusta löytyvät osasta Oikeudelliset huomautukset. Löydät yksityiskohtaisemman esityksen kaikista pakollisista teknisistä riippuvuus-suhteista alaviitteen selityksissä.

Just Camp puoli-integroidut

Tekniset tiedot



Just Camp puoli-integroidut		T 7052 DBM	T 7052 DBL	T 7052 EB	T 7052 EBL
Hinta (sis. alv.)	€	84 290,-	85 890,-	84 290,-	85 890,-
Alusta		Citroen Jumper Light matalalattia	Citroen Jumper Light matalalattia	Citroen Jumper Light matalalattia	Citroen Jumper Light matalalattia
Päästönormi		Euro 6d Final	Euro 6d Final	Euro 6d Final	Euro 6d Final
Kokonaispituus n.	cm	741	741	741	741
Kokonaisleveys n.	cm	233	233	233	233
Kokonaiskorkeus n.	cm	294 ¹⁾	294 ¹⁾	294 ¹⁾	294 ¹⁾
Sisäkorkeus n.	cm	213	213	213	213
Perävaunumassa jarrullinen/jarruton	kg	2000 / 750	2000 / 750	2000 / 750	2000 / 750
Akseliväli n.	mm	4035	4035	4035	4035
Vuode edessä P x L n.	cm	200 x 140 - 120 ○	200 x 140 ○	200 x 140 - 120 ○	200 x 140 ○
Vuode keskellä P x L n.	cm	210 x 120 - 80 ○	206 x 110 - 90 ○	210 x 120 - 80 ○	206 x 110 - 90 ○
Vuode takana P x L n.	cm	190 x 150	190 x 150	2x 215 x 80 / 210 x 190 ○	2x 215 - 195 x 80 / 210 x 190 ○
Vuodepaikkoja vakiona/max.		2 / 5 ○	2 / 5 ○	2 / 5 ○	2 / 5 ○
Vakio moottori		BlueHDi 140	BlueHDi 140	BlueHDi 140	BlueHDi 140
kW (hv)		102 (140)	102 (140)	102 (140)	102 (140)
Massa ajokunnossa (+/-5%)*	kg	2855 (2712 tai 2998)*	2912 (2766 tai 3058)*	2855 (2712 tai 2998)*	2912 (2766 tai 3058)*
Valmistajan määrittelemä lisävarusteiden max. yhteispaino*	kg	305	248	305	248
Suurin tekn. sallittu kokonaismassa vakiona*	kg	3499	3499	3499	3499
Sallittu matkustajamäärä (kuljettaja mukaan lukien)*		4 - 5 ○	4	4 - 5 ○	4
Jääkaapin tilavuus (josta pakastelokero) n.	l	137 (15) / 137 (15) ○	137 (15) / 137 (15) ○	137 (15) / 137 (15) ○	137 (15) / 137 (15) ○
Harmaavesisäiliö n.	l	90	90	90	90
Raikasvesisäiliön tilavuus / ajon aikainen rajoitettu tilavuus	l	116 / 20	116 / 20	116 / 20	116 / 20
Takatallin oviaukko (vasen) L x K	cm	95 x 95 ○	95 x 95 ○	95 x 95 ○	95 x 95 ○
Takatallin oviaukko (oikea) L x K	cm	95 x 115	95 x 115	95 x 115	95 x 115

○ Lisävaruste — Ei mahdollinen ● Vakiovaruste ◆ Pakollinen △ Ei tiedossa julkaisuhetkellä



* INFO

Ilmoitettu massa ajokunnossa on tyyppihyväksyntämenettelyssä vahvistettu oletusarvo. Valmistustoleranssien takia todellinen punnittu massa ajokunnossa voi poiketa edellä ilmoitetusta arvosta. Enintään ± 5 %:n poikkeamat ovat laillisesti sallittuja ja mahdollisia massa ajokunnossa -tilassa. Sallittu vaihteluväli kilogrammoina on ilmoitettu suluisa arvon massa ajokunnossa jälkeen. Valmistajan määrittelemä lisävarusteiden massa on kullekin tyyppiille ja pohjaratkaisulle laskettu arvo, jota Dethleffsin käyttää määritellesään tehtaalla asennettujen lisävarusteiden enimmäispainon. Lisävarusteiden rajoittamisen tarkoituksena on varmistaa, että pohjaratkaisulle asetettu vähimmäiskantavuus eli laissa säädetty vapaa massa matkatavaroille ja jälkiasennetuille lisävarusteille on todella käytettävissä Dethleffsin toimittamissa ajoneuvoissa.

Ajoneuvosi todellinen paino voidaan määrittää vasta, kun se punnitaan valmistuslinjan lopussa. Jos punnitus poikkeustapauksissa osoittaa, että todellinen kantavuus alittaa vähimmäiskantavuuden sallitun painonpoikkeaman rajoissa, tarkistamme ajoneuvoa toimitettaessa yhdessä teidän ja loppuasiakkaan kanssa, pitäisikö ajoneuvoon tilata painonkorotus, vähentää matkustajamäärää tai poistaa lisävarusteita. Ajoneuvon suurin teknisesti sallittu kokonaismassa ja suurin teknisesti sallittu akselin kokonaismassa eivät saa ylittyä. Yksityiskohtaiset ohjeet ja selitykset painokysymyksistä ja ajoneuvon suunnittelusta löytyvät osasta Oikeudelliset huomautukset. Löydät yksityiskohtaisemman esityksen kaikista pakollisista teknisistä riippuvuus-suhteista alaviitteen selityksissä.

Vakiovarusteet

	T 6752 DBL	T 6762	T 6812 EB	T 7052 DBM	T 7052 DBL	T 7052 EB	T 7052 EBL
Citroen-alusta							
15" peltivanteet (215/70 R15C) ja pöykapselit	●	●	●	●	●	●	●
Citroen Jumper Light (3 499 kg) BlueHDi 2,2 l / 103 kW / 140 hv, 6-vaihteinen manuaalivaihteisto	●	●	●	●	●	●	●
Alustan varusteet (Citroen / Opel)							
ABS (lukkiutumattomat jarrut) ja EBD (elektroninen jarruvoiman jako)	●	●	●	●	●	●	●
Ajonestolaite	●	●	●	●	●	●	●
Ajovaloihin integroidut päiväajovalot	●	●	●	●	●	●	●
ESP sis. ASR, Traction+, Hill Holder ja Hill Descent Control	●	●	●	●	●	●	●
Etuveto	●	●	●	●	●	●	●
Kromattu jäähdyttimen säleikkö	●	●	●	●	●	●	●
Kromikehykset mittaristossa	●	●	●	●	●	●	●
Kuljettajan ja etumatkustajan turvatyyny	●	●	●	●	●	●	●
Kääntyvät ohjaamon istuimet, joissa 2 käsinojaa sekä korkeuden ja kallistuksen säätö	●	●	●	●	●	●	●
Leveä raideväli taka-akselissa	●	●	●	●	●	●	●
Mukiteline kojetaulussa keskellä	●	●	●	●	●	●	●
Ohjaamon manuaali-ilmastointi	●	●	●	●	●	●	●
Ohjaamon väri Polar-valkoinen	●	●	●	●	●	●	●
Polttoainesäiliö 90 l, sis. AdBlue-säiliön 19 l	●	●	●	●	●	●	●
Radiovalmius, sis. ohjaamon kaiuttimet	●	●	●	●	●	●	●
Rengaspaineiden valvontajärjestelmä (TPMS)	●	●	●	●	●	●	●
Renkaanpaikkaussarja Fix & Go Kit	●	●	●	●	●	●	●
Roiskeläpät takana	●	●	●	●	●	●	●
Sivupeiliin integroitu radioantenni DAB+	●	●	●	●	●	●	●
Sähkösäätöiset, lämmitettävät sivupeilit sis. kuolleenkulman peilin ja integroidun vilkun	●	●	●	●	●	●	●
Vakionopeuden säädin	●	●	●	●	●	●	●
Valkoiseksi maalattu etupuskuri ja ovenkahvat	●	●	●	●	●	●	●
Varoituskolmio	●	●	●	●	●	●	●
Varusteet ulkopuolelle							
70 cm leveä asunto-osan ovi	●	●	●	●	●	●	●
Dethleffsin eksklusiivinen takavalopaneeli, jossa lisäjarruvalo	●	●	●	●	●	●	●
EPS-eriste korissa	●	●	●	●	●	●	●
Hyttysverkko-ovi	●	●	●	●	●	●	●
Kattoikkuna 40 x 40 cm istuinryhmän yllä	●	●	●	●	●	●	●
Lasikuituvahvisteinen katto	●	●	●	●	●	●	●
Lattian vahvuus: 49 mm, sivuseinät: 34 mm, katto: 35 mm	●	●	●	●	●	●	●
Lifetime-teknologia: luotettava pohja- ja korirakenne, erinomainen eristyskyky	●	●	●	●	●	●	●
Taka- ja sivuseinät kestävää lasikuitua, sileä ja kiiltävä pinta	●	●	●	●	●	●	●
Takatalli lämmitetty ja valaistu, luukut molemmin puolin, alaslaskettu takapää (kantavuus 150 kg), liukumista estävä lattia, kiinnityskiskot, 1x 230 V pistorasia	●	—	●	●	●	●	●
Takatalli lämmitetty ja valaistu, luukut molemmin puolin, alaslaskettu takapää (kantavuus 150 kg), liukumista estävä lattia, kiinnityskiskot, 1x 230 V pistorasia	—	●	—	—	—	—	—
Ulkodesign							
Valkoinen asunto-osan ulkovi	●	●	●	●	●	●	●
Sisustus							
Drake-verhoilu	●	●	●	●	●	●	●
Kalustesävy Rosario Cherry	●	●	●	●	●	●	●
Tekstiilit							
Kiinteissä vuoteissa puusäleypohjat ja hengittävät, 150 mm paksut 7-vyöhykkeiset patjat	●	●	●	●	●	●	●
Kalusteet							
Istuinryhmä, jossa seinään kiinnitetty, jatkettava pöytä ja kaksi 3-pistevyötä	—	—	●	●	—	●	—
Korkea vaatekaappi, jossa 2 peiliovea, vaatehankko ja liinavaatehyllyt	—	●	—	—	—	—	—
Korkealle sijoitetut erillisvuoteet, sis. askelmat vuoteisiin nousua varten	—	—	●	—	—	●	●
Manuaalisesti korkeussäädettävä takavuode	—	—	—	●	●	—	—

Vakiovarusteet

	T 6752 DBL	T 6762	T 6812 EB	T 7052 DBM	T 7052 DBL	T 7052 EB	T 7052 EBL
Matala parivuode	●	—	—	—	—	—	—
Mukavat pitkittäispenkit istuinryhmässä, vapaasti seisova pöytä, kiinteä pöydänjalka	●	●	—	—	●	—	●
Nostovuode, sähkökäyttöinen ¹⁵⁾	—	●	—	—	—	—	—
Pehmeästi sulkeutuvat yläkaappien luukut (Softclose)	●	●	●	●	●	●	●
Vaatekaapit saarekevuoteen molemmin puolin	●	—	—	●	●	—	—
Vuoteentekomahdollisuus istuinryhmästä poikittain	—	●	—	—	—	—	—
Vuoteentekomahdollisuus istuinryhmästä poikittain	—	—	●	—	—	—	—
Vuoteentekomahdollisuus istuinryhmästä poikittain	—	—	—	●	—	●	—
Vuoteentekomahdollisuus istuinryhmästä poikittain	●	—	—	—	●	—	●
Keittiö							
Gourmet-keittiö, jossa 2-liekinen liesi, tilavat vetolaatikat, aterinlaatikko, roska-astia ja paljon työtilaa	●	●	●	●	●	●	●
Korkea jääkaappi (137 l), jossa erillinen pakastelokero ja automaattinen energialähteen valinta (AES)	●	●	●	●	●	●	●
MultiFlex-monitoimikisko sis. kookut (lisätarvikkeet Dethleffsin alkuperäisvarusteiden kautta)	●	●	●	●	●	●	●
Pesutilat							
Erillinen suihku ja wc-tila, jonka ovi erottaa makuutilan oleskelutilasta	●	●	—	●	●	●	●
Kääntöseinällä varustettu pesuhuone tilankäytön optimoimiseksi	—	—	●	—	—	—	—
Pesutilat varustettu kaapeilla, hyllyillä, suurilla peileillä sekä muki- ja WC-paperitelineellä	●	●	●	●	●	●	●
Suihkuritilä	●	●	—	●	●	●	●
Suihkuritilä	—	—	●	—	—	—	—
Multimedia							
Tv-teline	●	●	●	●	●	●	●
Lämmitys							
Kiertoilmalämmitys (kaasu) 6 kW ja lämminvesivaraaja	●	●	●	●	●	●	●
Lämmityslaitte asennettuna istuinryhmään optimaalisen lämmönjaon takaamiseksi	●	●	●	●	●	●	●
Sähkö							
Asunto-osan akku AGM, 95 Ah	●	●	●	●	●	●	●
EBL-sähkökeskus ja ylijännitesuoja sekä erillinen FI-turvakytkin	●	●	●	●	●	●	●
KytKentä- ja erotusautomaattiikka käynnistys- ja asunto-osan akuille sekä jääkaapille	●	●	●	●	●	●	●
Käyttöpaneeli	●	●	●	●	●	●	●
LED-sisävalaistus	●	●	●	●	●	●	●
Pistorasioita: 1x 12V, 7x 230V, 4x USB	—	●	—	—	—	—	—
Pistorasioita: 1x 12V, 8x 230V, 4x USB	—	—	●	●	—	●	—
Pistorasioita: 1x 12V, 8x 230V, 5x USB	●	—	—	—	●	—	●
Spottivalot sisäänkäynnin kohdalla	●	●	●	●	●	●	●
Ulkovalo 12 V	●	●	●	●	●	●	●
Vesi							
Alustan alapuoliset putket eristetty	●	●	●	●	●	●	●
Raikasvesisäiliö lämmitetyssä ja eristetyssä tilassa	●	●	●	●	●	●	●
Uppopumppu	●	●	●	●	●	●	●
Vesipumpun katkaisija	●	●	●	●	●	●	●
Kaasu							
Säilytystila kahdelle kaasupullolle, joiden täytpaino on 11 kg	●	●	●	●	●	●	●
Törmäysanturi (Crash sensor)	●	●	●	●	●	●	●

VARUSTEPAKETIT JUST CAMP PUOLI-INTEGROIDUT

Paketti	One-paketti (markiisi 4,0 m) (12126)	One-paketti (markiisi 4,5m) (12126)	X-paketti (markiisi 4m) (11936)	X-paketti (markiisi 4,5m) (11936)
Automaattinen HD SAT-antenni 65 Twin	x	x		
22" HD TV (sis. DVD-soittimen, HDMI, DVB-S2-satelliittivastaanottimen ja DVB-T2-vastaanottimen maanpäälliselle signaalille)	x	x		
Tv-teline	x	x		
Peruutuskamera (single)	x	x	x	x
Kotelomarkiisi Omnistor 4,0 m (manuaalinen)	x		x	
Kotelomarkiisi Omnistor 4,5 m (manuaalinen)		x		x
Varusteiden arvo €	6 530,-	6 745,-	1 845,-	2 060,-
Pakettihinta (sis. alv) €	5 010,-	5 105,-	1 455,-	1 560,-
Säästö €	1 520,-	1 640,-	390,-	500,-
Lisäpaino (kg)*	51.6	55.6	35.1	39.1

Paketti	Family- paketti T 6812, 7052 EB (13881)	Family- paketti T 6752 DBL (13881)	Family- paketti T 7052 DBL (13881)	Family- paketti T 6762 (13881)	Family- paketti T 7052 EBL (13881)	Family- paketti T7052 DBM (13881)
Ohjaamon kattoikkuna	x	x	x	x	x	x
Ikkunallinen asunto-osan ovi keskuslukituksella (keskuslukitus myös ohjaamossa)	x	x	x	x	x	x
Ohjaamon kaihdiverhot	x	x	x	x	x	x
Kattoikkuna 70x50 cm oleskelutilassa	x	x	x	x	x	x
Light Moments: Epäsuora tunnelmavalistus yläkaappien yllä	x	x	x	x	x	x
Light Moments: Seinien epäsuora tunnelmavalistus	x	x	x	x	x	x
Erillisvuoteiden yhdistämismahdollisuus parivuoteeksi	x				x	
Mukava L-istuinryhmä, vapaasti seisova, kiinteä pöydänjalka ja kaksi 3-pistevyötä	x					x
Vasen luukku takatalliin	x		x		x	x
Vasen luukku takatalliin		x				
Varusteiden arvo €	5 990,-	5 240,-	5 240,-	4 600,-	5 615,-	5 615,-
Pakettihinta (sis. alv) €	4 230,-	3 545,-	3 545,-	2 970,-	3 885,-	3 885,-
Säästö €	1 760,-	1 695,-	1 695,-	1 630,-	1 730,-	1 730,-
Lisäpaino (kg)*	45.5	27.5	29.5	21.5	37.5	37.5



* INFO

Lisävarusteiden asentaminen tehtaalla lisää ajoneuvon todellista massaa ja vähentää kantavuutta. Pakettien ja lisävarusteiden osalta ilmoitettu lisäpaino osoittaa lisäpainon verrattuna kyseisen malliin tai pohjaratkaisuun vakiovarusteisena. Valittujen lisävarusteiden kokonaispaino ei saa ylittää mallien yleiskatsauksissa ilmoitettua valmistajan ilmoittamaa lisävarusteiden

massaa. Tämä on kullekin tyyppille ja pohjaratkaisulle laskettu arvo, jota Dethleffs käyttää määritellessään tehtaalla asennetuille lisävarusteille käytettävissä olevan enimmäispainon. Yksityiskohtaiset tiedot ja selitykset painosta löytyvät kohdasta Oikeudelliset tiedot.

Paketti	Talvipaketti Truma Just Camp 6752 DBL, 6762, 6812 EB (8251)	Talvipaketti Truma Just Camp 7052 (8251)
Alustan alapuoliset putket eristetty	x	x
Sähköisesti lämmitettävä harmaavesisäiliö ja putket	x	x
Eristetty harmaavesisäiliö	x	x
Vesipumpun katkaisija	x	x
Kiertoilmalämmitys (kaasu) 6 kW, lämminvesivaraaja, 1,8 kW sähkövastus sekä digitaalinen käyttöpaneeli	x	x
XPS-eriste asunto-osassa	x	
XPS-eriste asunto-osassa		x
Varusteiden arvo €	3 310,-	3 310,-
Pakettihinta (sis. alv) €	2 915,-	2 915,-
Säästö €	395,-	395,-
Lisäpaino (kg)*	27.7	28.7

Alustapaketti (13880)	Hinta €
LED-päiväajovalot	425,-
Nahkainen ohjauspyörä ja vaihdekepin nuppi	285,-
Ohjaamon automaatti-ilmastointi	660,-
Monitoimiratti	140,-
Kojetaulussa alumiinikoristelut	160,-
Varusteiden arvo	1 670,-
Pakettihinta (sis. alv)	1 495,-
Säästö	175,-
Lisäpaino (kg)*	0.4

Assistant-paketti (13302)	Hinta €
Ajovaloavustin	
Kaukovaloavustin	
Sadetunnistin	
Hätäjarruavustin	
Kaistavahti	
Liikennemerkkitunnistin	
Pakettihinta (sis. alv)	1 280,-
Lisäpaino (kg)*	0.6



* INFO

Lisävarusteiden asentaminen tehtaalla lisää ajoneuvon todellista massaa ja vähentää kantavuutta. Pakettien ja lisävarusteiden osalta ilmoitettu lisäpaino osoittaa lisäpainon verrattuna kyseisen malliin tai pohjaratkaisuun vakiovarusteisena. Valittujen lisävarusteiden kokonaispaino ei saa ylittää mallien yleiskatsauksissa ilmoitettua valmistajan ilmoittamaa lisävarusteiden

massaa. Tämä on kullekin tyyppille ja pohjaratkaisulle laskettu arvo, jota Dethleffs käyttää määritellessään tehtaalla asennetuille lisävarusteille käytettävissä olevan enimmäispainon. Yksityiskohtaiset tiedot ja selitykset painosta löytyvät kohdasta Oikeudelliset tiedot.

Valmiuspaketti (11350)	Hinta €
Aurinkopaneelivalmius	275,-
Valmius kattoilmastointilaitteelle	105,-
SAT-valmius	210,-
Peruutuskameravalmius	300,-
Peruutuskameravalmius 2. kameralle	160,-
Varusteiden arvo	1 050,-
Pakettihinta (sis. alv)	570,-
Säästö	480,-
Lisäpaino (kg)*	7.6

△ Ei tiedossa julkaisuhetkellä



* INFO

Lisävarusteiden asentaminen tehtaalla lisää ajoneuvon todellista massaa ja vähentää kantavuutta. Pakettien ja lisävarusteiden osalta ilmoitettu lisäpaino osoittaa lisäpainon verrattuna kyseisen malliin tai pohjaratkaisuun vakiovarusteisena. Valittujen lisävarusteiden kokonaispaino ei saa ylittää mallien yleiskatsauksissa ilmoitettua valmistajan ilmoittamaa lisävarusteiden

massaa. Tämä on kullekin tyyppille ja pohjaratkaisulle laskettu arvo, jota Dethleffs käyttää määritellessään tehtaalla asennetuille lisävarusteille käytettävissä olevan enimmäispainon. Yksityiskohtaiset tiedot ja selitykset painosta löytyvät kohdasta Oikeudelliset tiedot.

Lisävarusteet*

	Sisältyy pakettiin	Hinta	Lisäpaino (kg)*	Koodi	T 6752 DBL	T 6762	T 6812 EB	T 7052 DBM	T 7052 DBL	T 7052 EB	T 7052 EBL
Citroen-alusta											
16" alumiinivanteet (Citroën), mustat	—	1 065,-	20	13427	○	○	○	○	○	○	○
Citroën Jumper Light (3 499 kg) BlueHDi 2,2 l / 121 kW / 165 hv, 6-vaihteinen manuaalivaihteisto	—	2 880,-	0	165M	○	○	○	○	○	○	○
Kokonaismassan korotus											
Painonkorotus 3650 kg	—	320,-	0	10769	○	○	○	○	○	○	○
Alustan varusteet (Citroen / Opel)											
Lisämatkustajapaikka ¹⁰⁾	—	765,-	14	435	—	—	○	○	—	○	—
Vetokoukku (huomioi myös yhdistelmän sallittu kokonaisuudessa)	—	1 910,-	66	273	—	—	—	○	○	○	○
Vetokoukku (huomioi myös yhdistelmän sallittu kokonaisuudessa)	—	1 910,-	61	273	○	○	—	—	—	—	—
Vetokoukku (huomioi myös yhdistelmän sallittu kokonaisuudessa)	—	1 910,-	64	273	—	—	○	—	—	—	—
Varusteet ulkopuolelle											
Polkupyöräteline 3 pyörälle	—	460,-	9.6	938	○	○	○	○	○	○	○
Polkupyöräteline 3 pyörälle, alaslaskettava	—	980,-	21.1	7482	○	○	○	○	○	○	○
Upotetut, tuplalasitetut ikkunat, pimennys- ja hyttysverhot	—	820,-	1	415	○	○	○	○	○	○	○
Vasen luukku takatalliin	FM	640,-	6	331	○	—	—	—	—	—	—
Vasen luukku takatalliin	FM	640,-	8	331	—	—	○	○	○	○	○
Kalusteet											
Erillisvuoteiden yhdistämismahdollisuus parivuoteeksi	FM	375,-	8	1883	—	—	○	—	—	○	○
Kaksi Isofix-paikkaa lapsen turvaistuimelle	—	385,-	4	8125	—	—	○	○	—	○	—
Nostovuode, sähkökäyttöinen	—	2 070,-	72	680	—	—	○	○	—	○	—
Nostovuode, sähkökäyttöinen	—	2 070,-	77	680	○	—	—	—	○	—	○
Keittiö											
Jääkaappi (137 l) ja integroitu uuni	—	745,-	11	290	○	—	—	○	○	○	○
Pesutilat											
Ikkuna pesutilassa	—	255,-	5	372	○	●	—	○	○	○	○
Multimedia											
Dethleffs Moniceiver sis. DAB+, Apple CarPlay / Android Auto	—	1 345,-	2	11301	○	○	○	○	○	○	○
Dethleffs Naviceiver sis. DAB+, truck navigation, yhdistetty auton käyttöpaneeliin	—	2 560,-	3.65	9582	○	○	○	○	○	○	○
Takavalopaneeliin sijoitettu 2. peruutuskamera	—	320,-	1	11541	○	○	○	○	○	○	○
Lämmitys											
Kiertoilmalämmitys (kaasu) 6 kW, lämminvesivaraaja, 1,8 kW sähkövastus sekä digitaalinen käyttöpaneeli	TP	660,-	1	330	○	○	○	○	○	○	○
Lattialämmitys (sähköinen)	—	745,-	5	763	○	○	○	○	○	○	○
Ilmastointi											
Kattoilmastointilaite	—	2 560,-	40	609	○	○	○	○	○	○	○
Sähkö											
2. asunto-osan akku AGM, 95 Ah	—	460,-	27	830	○	○	○	○	○	○	○
Aurinkopaneeli 100 W	—	2 070,-	12.6	922	○	○	○	○	○	○	○
Vesi											
Eristetty harmaavesisäiliö	TP	210,-	11	665	○	○	○	○	○	○	○



Lisävarusteiden asentaminen tehtaalla lisää ajoneuvon todellista massaa ja vähentää kantavuutta. Pakettien ja lisävarusteiden osalta ilmoitettu lisäpaino osoittaa lisäpainon verrattuna kyseisen malliin tai pohjaratkaisuun vakiovarusteisena. Valittujen lisävarusteiden kokonaispaino ei saa ylittää mallien yleiskatsauksissa ilmoitettua valmistajan ilmoittamaa lisävarusteiden massaa. Tämä on kullekin tyyppille ja pohjaratkaisulle laskettu arvo, jota Dethleffs käyttää määriteltessään tehtaalla asennetuille lisävarusteille

käytettävissä olevan enimmäispainon. Yksityiskohtaiset tiedot ja selitykset painosta löytyvät kohdasta Oikeudelliset tiedot. Ajoneuvon painon korotuksella valmistajan määrittelemä lisävarusteiden massa kasvaa. Lisäys johtuu vaihtoehtoisesta alustasta johtuvasta suuremmasta kantavuudesta. Tästä on vähennettävä vaihtoehtoisen alustan lisääntynyt omapaino ja erityisesti mahdollisten pakollisten raskaampien moottorivaihtoehtojen (esim. 180 hv) paino.

Lisävarusteet*

	Sisältyy pakettiin	Hinta	Lisäpaino (kg)*	Koodi	T 6752 DBL	T 6762	T 6812 EB	T 7052 DBM	T 7052 DBL	T 7052 EB	T 7052 EBL
Kaasu											
Automaattinen kaasupullonvaihtaja, sis. törmäysanturin, EisEx-säätimen lämmittimen ja kaasusuodattimen	—	595,-	2.5	1577	○	○	○	○	○	○	○
Varustepaketit											
Alustapaketti	—	1 495,-	0.4	13880	○	○	○	○	○	○	○
Assistant-paketti	—	1 280,-	0.6	13302	○	○	○	○	○	○	○
Family-paketti T 6752 DBL	—	3 545,-	27.5	13881	○	—	—	—	—	—	—
Family-paketti T 6762	—	2 970,-	21.5	13881	—	○	—	—	—	—	—
Family-paketti T 6812, 7052 EB	—	4 230,-	45.5	13881	—	—	○	—	—	○	—
Family-paketti T 7052 DBL	—	3 545,-	29.5	13881	—	—	—	—	○	—	—
Family-paketti T 7052 EBL	—	3 885,-	37.5	13881	—	—	—	—	—	—	○
Family-paketti T7052 DBM	—	3 885,-	37.5	13881	—	—	—	○	—	—	—
One-paketti (markiisi 4,0 m)	—	5 010,-	51.6	12126	○	○	○	—	—	—	—
One-paketti (markiisi 4,5m)	—	5 105,-	55.6	12126	—	—	—	○	○	○	○
Talvipaketti Truma Just Camp 6752 DBL, 6762, 6812 EB	—	2 915,-	27.7	8251	○	○	○	—	—	—	—
Talvipaketti Truma Just Camp 7052	—	2 915,-	28.7	8251	—	—	—	○	○	○	○
Valmiuspaketti	—	570,-	7.6	11350	○	○	○	○	○	○	○
X-paketti (markiisi 4,5m)	—	1 560,-	39.1	11936	—	—	—	○	○	○	○
X-paketti (markiisi 4m)	—	1 455,-	35.1	11936	○	○	○	—	—	—	—

○ Lisävaruste — Ei mahdollinen ● Vakiovaruste ◆ Pakollinen △ Ei tiedossa julkaisuhetkellä

FM Family-paketti TP Talvipaketti



Lisävarusteiden asentaminen tehtaalla lisää ajoneuvon todellista massaa ja vähentää kantavuutta. Pakettien ja lisävarusteiden osalta ilmoitettu lisäpaino osoittaa lisäpainon verrattuna kyseisen malliin tai pohjaratkaisuun vakiovarusteisena. Valittujen lisävarusteiden kokonaispaino ei saa ylittää mallien yleiskatsauksissa ilmoitettua valmistajan ilmoittamaa lisävarusteiden massaa. Tämä on kullekin tyyppille ja pohjaratkaisulle laskettu arvo, jota Dethleffs käyttää määriteltessään tehtaalla asennetuille lisävarusteille

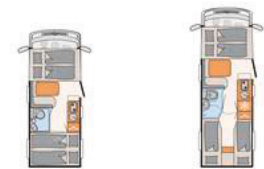
käytettävissä olevan enimmäispainon. Yksityiskohtaiset tiedot ja selitykset painosta löytyvät kohdasta Oikeudelliset tiedot. Ajoneuvon painon korotuksella valmistajan määrittelemä lisävarusteiden massa kasvaa. Lisäys johtuu vaihtoehtoisesta alustasta johtuvasta suuremmasta kantavuudesta. Tästä on vähennettävä vaihtoehtoisen alustan lisääntynyt omapaino ja erityisesti mahdollisten pakollisten raskaampien moottorivaihtoehtojen (esim. 180 hv) paino.

TÄRKEITÄ TIETOJA VALITTAESSA SOPIVAA MATKAILUAUTOA

Matkailuautoa tai retkeilyautoa (jäljempänä: Matkailuauto) ostettaessa on erityisen tärkeää valita oikea pohjaratkaisu ja miellyttävä sisustus. Lisäksi myös painolla on olennainen merkitys. Perhe, ystävät, erikoisvarusteet, lisävarusteet ja matkatavarat – kaikille näille pitäisi olla tilaa. Samaan aikaan kokoonpanoon ja kuormaukseen liittyy oikeudellisia ja teknisiä rajoituksia. Jokainen matkailuauto on suunniteltu tietylle painolle, jota ei saa ylittää ajon aikana. Tämä herättää matkailuauton ostajissa kysymyksen: Miten minun on konfiguroitava ajoneuvoni niin, että siihen mahtuvat matkustajat, matkatavarat ja lisävarusteet omien tarpeitteni mukaan ilman, että ajoneuvo ylittää määritetyn enimmäispainon? Jotta päätös olisi sinulle helpompaa, annamme alla muutamia vinkkejä, jotka ovat erityisen tärkeitä, kun valitset ajoneuvon tarjonnastamme:

1. Suurin teknisesti sallittu kokonaisuudessa...

... on valmistajan asettama arvo, jota ajoneuvo ei saa ylittää. Dethleffs määrittelee kullekin pohjaratkaisulle ajoneuvon ylärajan, joka voi vaihdella pohjaratkaisusta toiseen (esim. 3 500 kg, 4 400 kg). Löydät kutakin pohjaratkaisua vastaavat tiedot teknisistä tiedoista.



Puoli-integroidut mallit Mallin yleiskatsaus

		Malli 1	Malli 2
Alusta		Fiat Ducato	Fiat Ducato
Päästönormi		Euro 6d Final	Euro 6d Final
Kokonaispituus n.	cm	599	695
Kokonaisleveys n.	cm	220	220
Kokonaiskorkeus n.	cm	281	281
Suurin teknisesti sallittu kokonaisuudessa	kg	3499	3499
Massa ajokunnossa	kg	2.890 (2.746 - 3.035)*	2.982 (2.833 - 3.131)*
Sallittu matkustajamäärä (kuljettaja mukaan lukien)		4	4
Valmistajan määrittelemä lisävarusteiden suurin mahdollinen yhteispaino	kg	245	149

2. Massa ajokunnossa...

... koostuu – yksinkertaisesti sanottuna – perusajoneuvosta vakiovarusteineen sekä kuljettajan 75 kilon keskimääräisestä painoarvosta. On laillisesti sallittua ja mahdollista, että ajoneuvon massa ajokunnossa poikkeaa myyntiasiakirjoissa ilmoitetusta nimellisarvosta. Sallittu toleranssi on $\pm 5\%$. Sallittu vaihteluväli kilogrammoina on ilmoitettu suluissa kohdan massa ajokunnossa jälkeen. Jotta saisit mahdollisimman kattavat tiedot ajoneuvosi mahdollisista painopoikkeamista, Dethleffs punnitsee jokaisen ajoneuvon valmistuslinjan lopussa ja ilmoittaa kauppiallesi ajoneuvosi punnitustuloksen sinulle toimitettavaksi.

Yksityiskohtaiset selitykset koskien massaa ajokunnossa löytyvät kohdasta "Oikeudelliset tiedot".

3. Sallittu matkustajamäärä (kuljettaja mukaan lukien)...

...on valmistajan niin sanotussa tyyppihyväksyntämenettelyssä määrittämä luku. Tämä johtaa niin sanottuun matkustajien massaun, jota varten lasketaan 75 kg:n keskipaino matkustajaa kohti (ilman kuljettajaa). Yksityiskohtaiset selitykset matkustajien massasta löytyvät kohdasta "Oikeudelliset tiedot".



Puoli-integroidut mallit Mallin yleiskatsaus

		Malli 1	Malli 2
Alusta		Fiat Ducato	Fiat Ducato
Päästönormi		Euro 6d Final	Euro 6d Final
Kokonaispituus n.	cm	599	695
Kokonaisleveys n.	cm	220	220
Kokonaiskorkeus n.	cm	281	281
Suurin teknisesti sallittu kokonaismassa	kg	3499	3499
Massa ajokunnossa	kg	2.890 (2.746 - 3.035)*	2.982 (2.833 - 3.131)*
Sallittu matkustajamäärä (kuljettaja mukaan lukien)		4	4
Valmistajan määrittelemä lisävarusteiden suurin mahdollinen yhteispaino	kg	245	149

4. Valmistajan määrittelemä vähimmäiskantavuus...

... on Dethleffsin pohjaratkaisukohtaisesti määrittelemä arvo tilattavien lisävarusteiden enimmäispainolle. Tämän rajan tarkoituksena on varmistaa, että vähimmäiskantavuus eli laissa säädetty vapaa massa matkatavaroille ja jälkiasennettaville lisävarusteille on todellakin käytettävissä Dethleffsin toimittamien ajoneuvojen kantavuutta varten. Jos poikkeustapauksissa valmistuslinjan lopussa suoritettu punnitus kuitenkin osoittaa, että kantavuus alittaa vähimmäiskantavuuden sallitun painopoikkeaman rajoissa, tarkistamme yhdessä kauppiaan ja sinun kanssa, pitäisikö meidän esimerkiksi lisätä ajoneuvon kantavuutta painonkorotuksen avulla, vähentää matkustajamäärää tai poistaa lisävarusteita ennen ajoneuvon toimittamista. Yksityiskohtaiset selitykset toleranssien vaikutuksista vähimmäiskantavuuteen ja ajoneuvon kantavuuteen löytyvät kohdasta "Oikeudelliset tiedot".

Lisävarusteet

		Hinta	Lisäpaino	Koodi	Malli 1	Malli 2
Kylpyhuone						
Suihkuriitä	—	359,-	9	1385	—	○
Ikkuna pesuhuoneeseen	—	269,-	5	9845	○	○
Multimedia						
Automaattinen HD SAT-antenni 65 Twin	—	549,-	15	713	○	—
Dethleffs Naviceiver sis. DAB+, truck navigation, yhdistetty auton käyttöpaneeliin		238,-	1.5	1657	○	●

5. Lisävarusteiden ja pakettien aiheuttama lisäpaino...

... kasvattaa ajoneuvon todellista massaa (= massa ajokunnossa lisättyinä valinnaisilla lisävarusteilla) ja vähentää kantavuutta. Ilmoitettu arvo osoittaa lisäpainon verrattuna kyseisen pohjaratkaisun vakiovarusteisiin. Valittujen pakettien ja lisävarusteiden kokonaispaino ei saa ylittää valmistajan lisävarusteille määrittämää suurinta mahdollista yhteispainoa.